



ФЕДЕРАЛЬНАЯ СЛУЖБА
ГОСУДАРСТВЕННОЙ СТАТИСТИКИ

Оперативные данные по индексу цен производителей промышленных товаров



за декабрь 2022 года



ФЕДЕРАЛЬНАЯ СЛУЖБА
ГОСУДАРСТВЕННОЙ СТАТИСТИКИ

Оперативные данные по индексу цен производителей промышленных товаров

Чеченская Республика
за декабрь 2022 года

- 01** ИНДЕКСЫ ЦЕН ПРОИЗВОДИТЕЛЕЙ
И ПОТРЕБИТЕЛЬСКИХ ЦЕН
- 02** ИНДЕКСЫ ЦЕН ПРОИЗВОДИТЕЛЕЙ ПО
ОТДЕЛЬНЫМ ВИДАМ ЭКОНОМИЧЕСКОЙ
ДЕЯТЕЛЬНОСТИ

* Ежемесячные данные оперативной статистики





ИНДЕКСЫ ЦЕН ПРОИЗВОДИТЕЛЕЙ И ПОТРЕБИТЕЛЬСКИХ ЦЕН

В % К ПРЕДЫДУЩЕМУ МЕСЯЦУ

Декабрь 2022 г. к ноябрю 2022 г., %



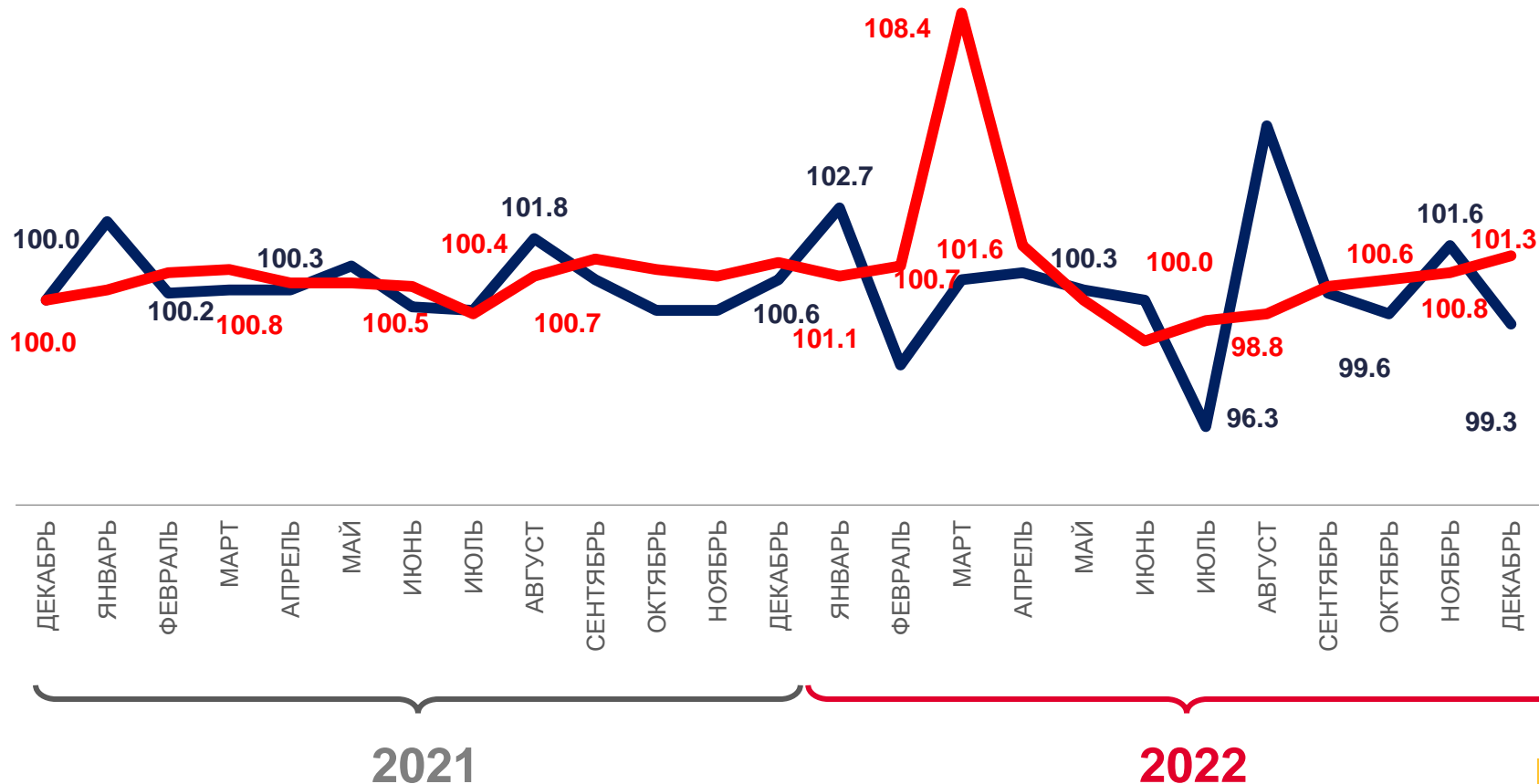
99,3

Индекс цен производителей



101,3

Индекс потребительских цен



Цены производителей промышленных товаров



Потребительские цены на товары и услуги





ИНДЕКСЫ ЦЕН ПРОИЗВОДИТЕЛЕЙ И ПОТРЕБИТЕЛЬСКИХ ЦЕН

В % К ДЕКАБРЮ ПРЕДЫДУЩЕГО ГОДА

Декабрь 2022 г. к декабрю 2021 г., %



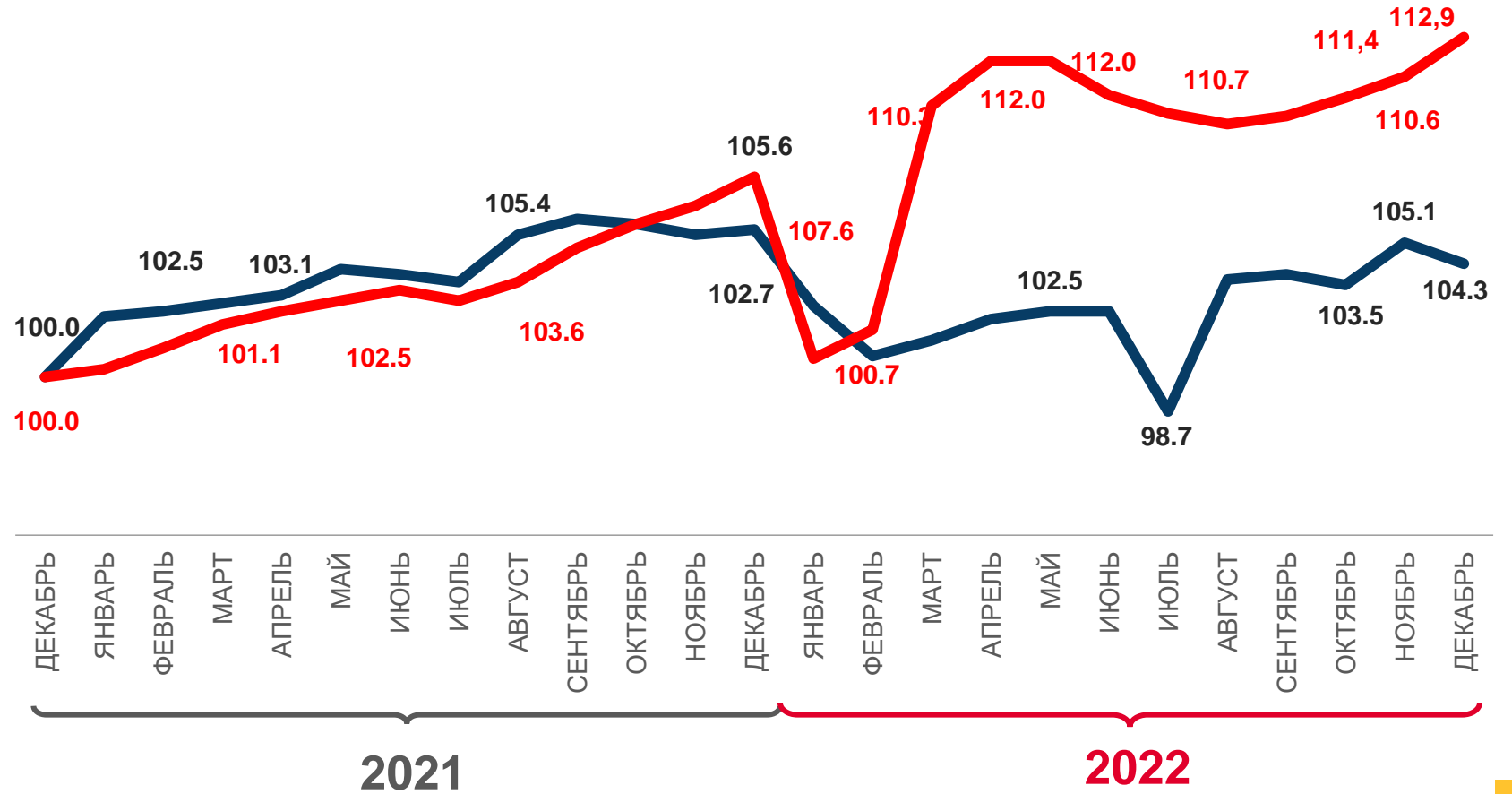
104,3

Индекс цен производителей



112,9

Индекс потребительских цен



Цены производителей промышленных товаров



Потребительские цены на товары и услуги





ИНДЕКСЫ ЦЕН ПРОИЗВОДИТЕЛЕЙ ПРОМЫШЛЕННЫХ ТОВАРОВ

В % К ПРЕДЫДУЩЕМУ МЕСЯЦУ

Декабрь 2022 г. к ноябрю 2022 г., %



99,3

Индекс цен производителей



100,0

Добыча полезных ископаемых



101,1

Обрабатывающие производства



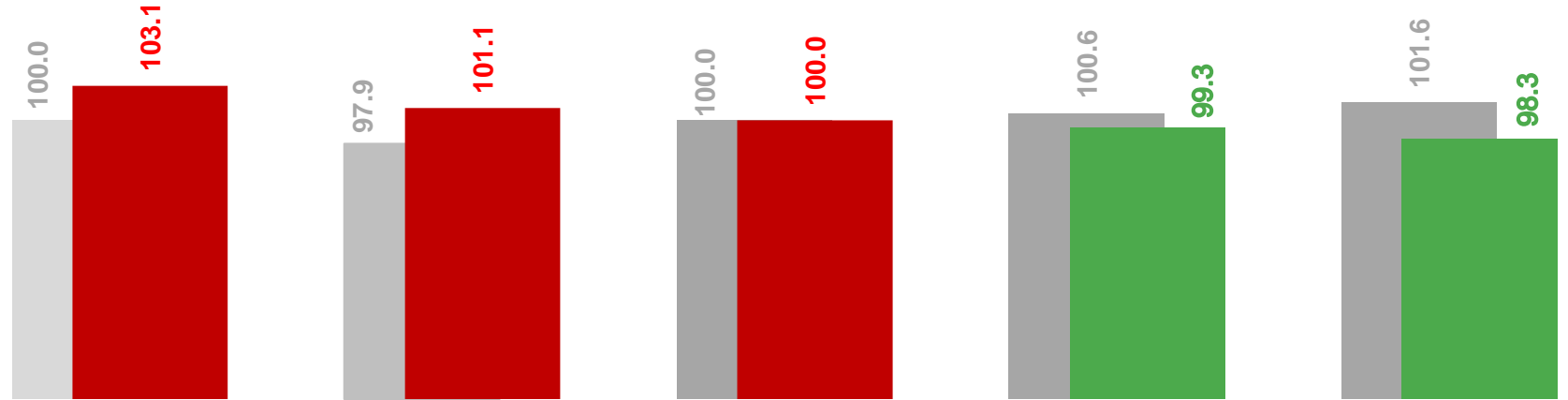
98,3

Обеспечение электрической энергией, газом и паром; кондиционирование воздуха



103,1

Водоснабжение; водоотведение, организация сбора и утилизации отходов, деятельность по ликвидации загрязнений



Водоснабжение; водоотведение, организация сбора и утилизации отходов, деятельность по ликвидации загрязнений

Обрабатывающие производства

добыча полезных ископаемых

Индекс цен производителей промышленных товаров

Обеспечение электрической энергией, газом и паром; кондиционирование воздуха

■ Декабрь 2021г к ноябрю 2021г ■ Декабрь 2022г к ноябрю 2022г





ИНДЕКСЫ ЦЕН ПРОИЗВОДИТЕЛЕЙ ПРОМЫШЛЕННЫХ ТОВАРОВ

В % К ДЕКАБРЮ ПРЕДЫДУЩЕГО ГОДА

Декабрь 2022 г. к декабрю 2021 г., %



104,3

Индекс цен производителей



109,3

Добыча полезных ископаемых



120,8

Обрабатывающие производства



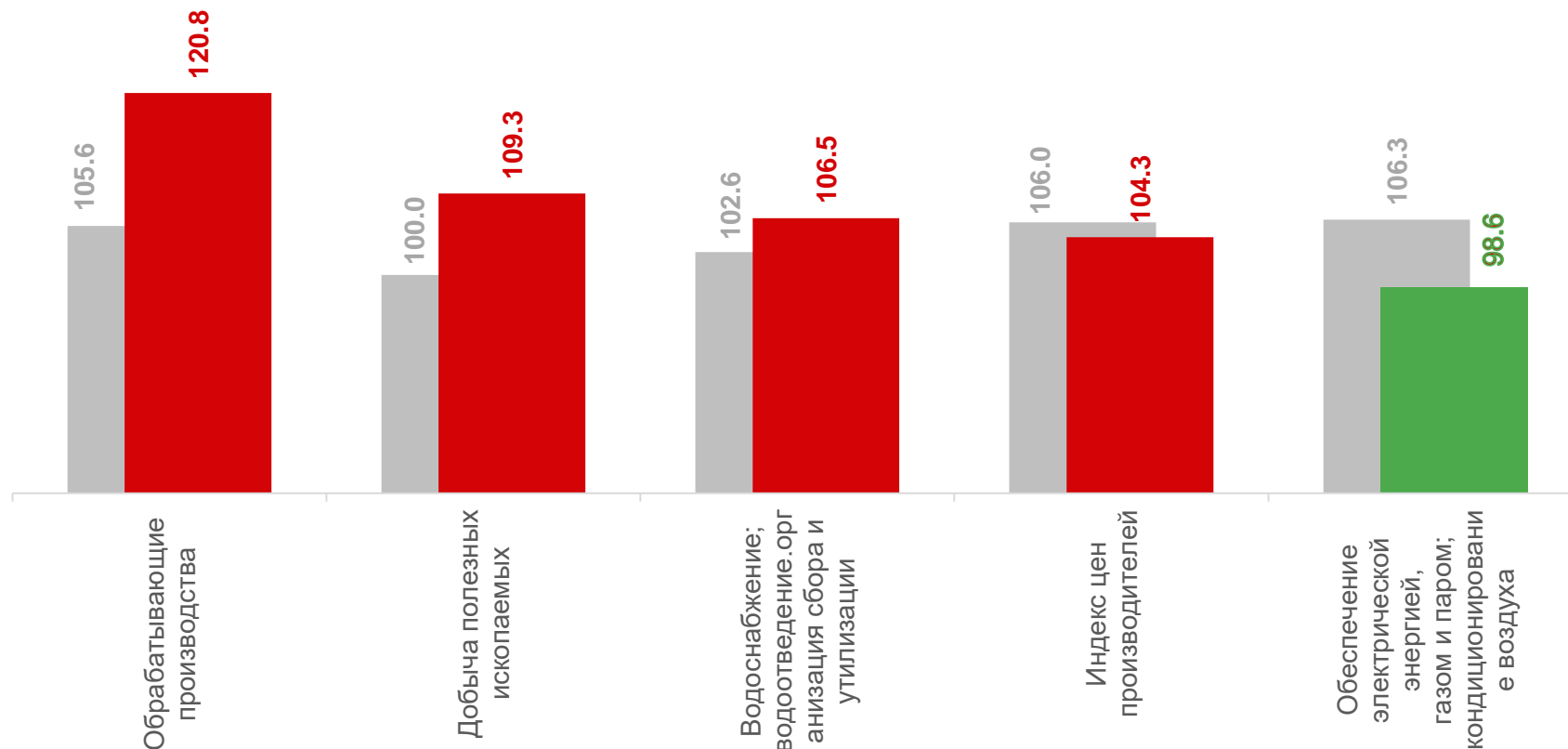
98,8

Обеспечение электрической энергией, газом и паром; кондиционирование воздуха



106,5

Водоснабжение; водоотведение, организация сбора и утилизации отходов, деятельность по ликвидации загрязнений



■ Декабрь 2021г к ноябрю 2021г

■ Декабрь 2022г к ноябрю 2022г





ИНДЕКСЫ ЦЕН ПРОИЗВОДИТЕЛЕЙ ПО ДОБЫЧЕ ПОЛЕЗНЫХ ИСКОПАЕМЫХ

В % К ПРЕДЫДУЩЕМУ МЕСЯЦУ

Декабрь 2022 г. к ноябрю 2022 г., %



100,0

Добыча полезных ископаемых



100,0

Добыча нефтяного попутного газа



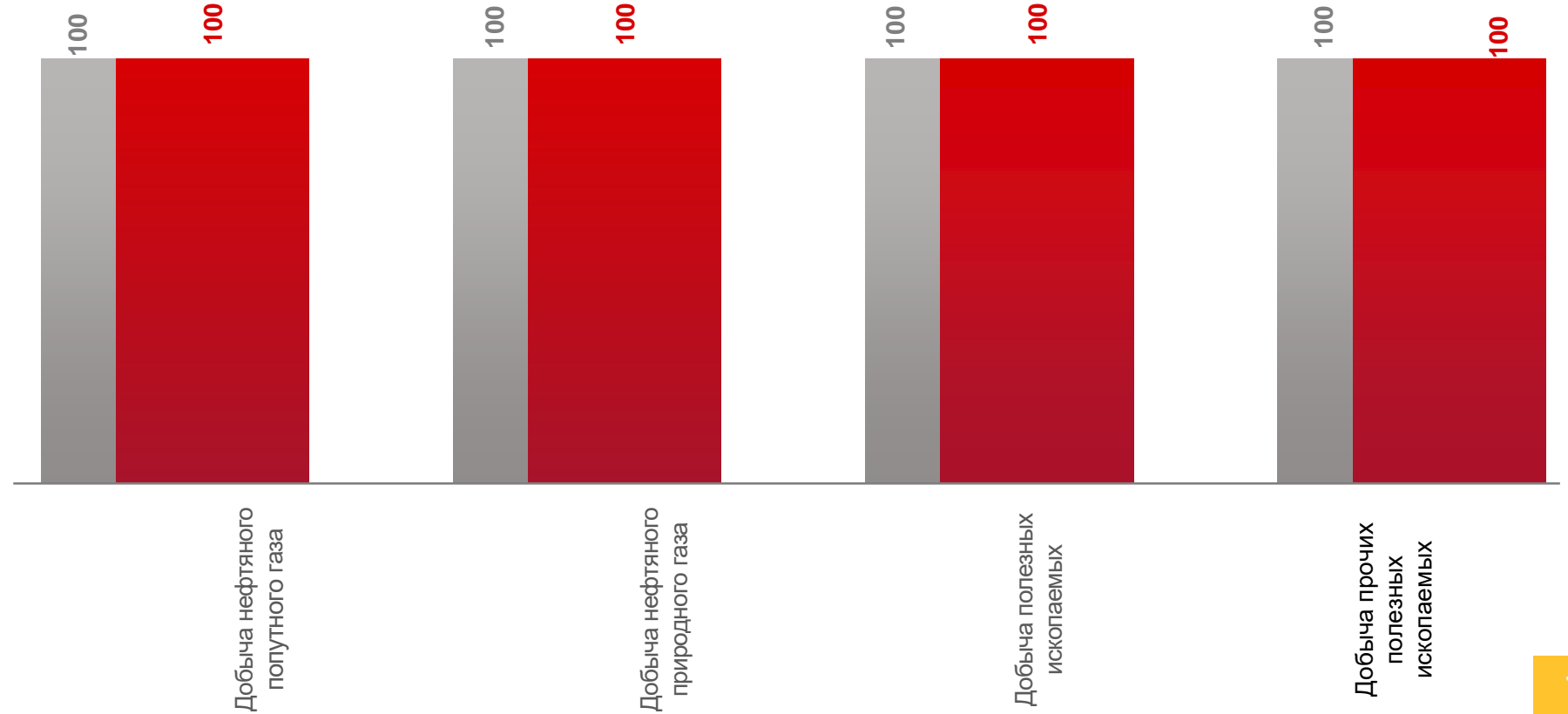
100,0

Добыча нефтяного природного газа



100,0

Добыча прочих полезных ископаемых



■ Декабрь 2021г к ноябрю 2021г

■ Декабрь 2022г к ноябрю 2022г





ИНДЕКСЫ ЦЕН ПРОИЗВОДИТЕЛЕЙ ПО ОБРАБАТЫВАЮЩИМ ПРОИЗВОДСТВАМ

В % К ПРЕДЫДУЩЕМУ МЕСЯЦУ

Декабрь 2022 г. к ноябрю 2022 г., %



Обрабатывающие производства

101,1



Деятельность полиграфическая

103,4



Производство пищевых продуктов

100,6



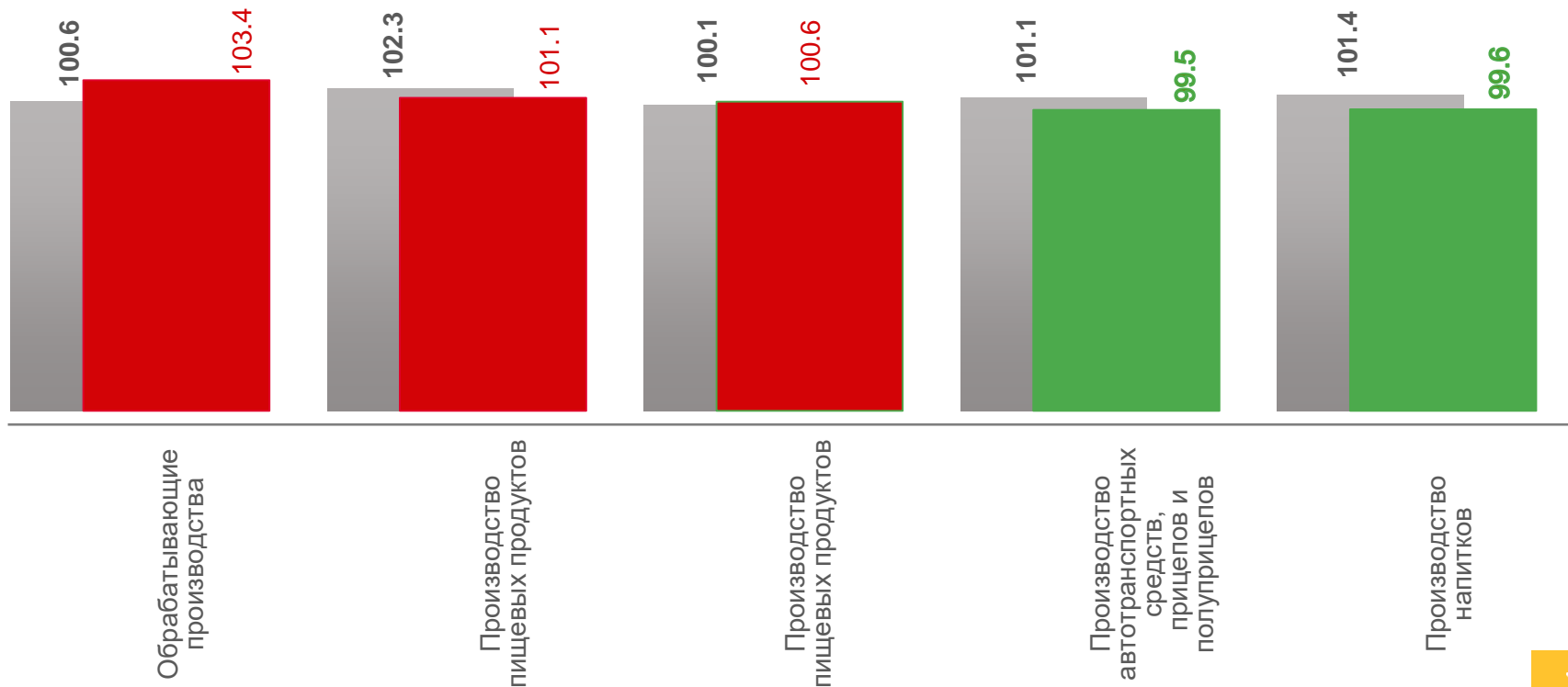
Производство автотранспортных средств

99,5



Производство напитков

99,6



■ Декабрь 2021г к ноябрю 2021г ■ Декабрь 2022г к ноябрю 2022г






ИНДЕКСЫ ЦЕН ПРОИЗВОДИТЕЛЕЙ ПО ОБЕСПЕЧЕНИЮ ЭЛЕКТРИЧЕСКОЙ ЭНЕРГИЕЙ

В % К ПРЕДЫДУЩЕМУ МЕСЯЦУ

Декабрь 2022 г. к ноябрю 2022 г., %



98,3

Обеспечение электрической энергией, газом и паром; кондиционирование воздуха



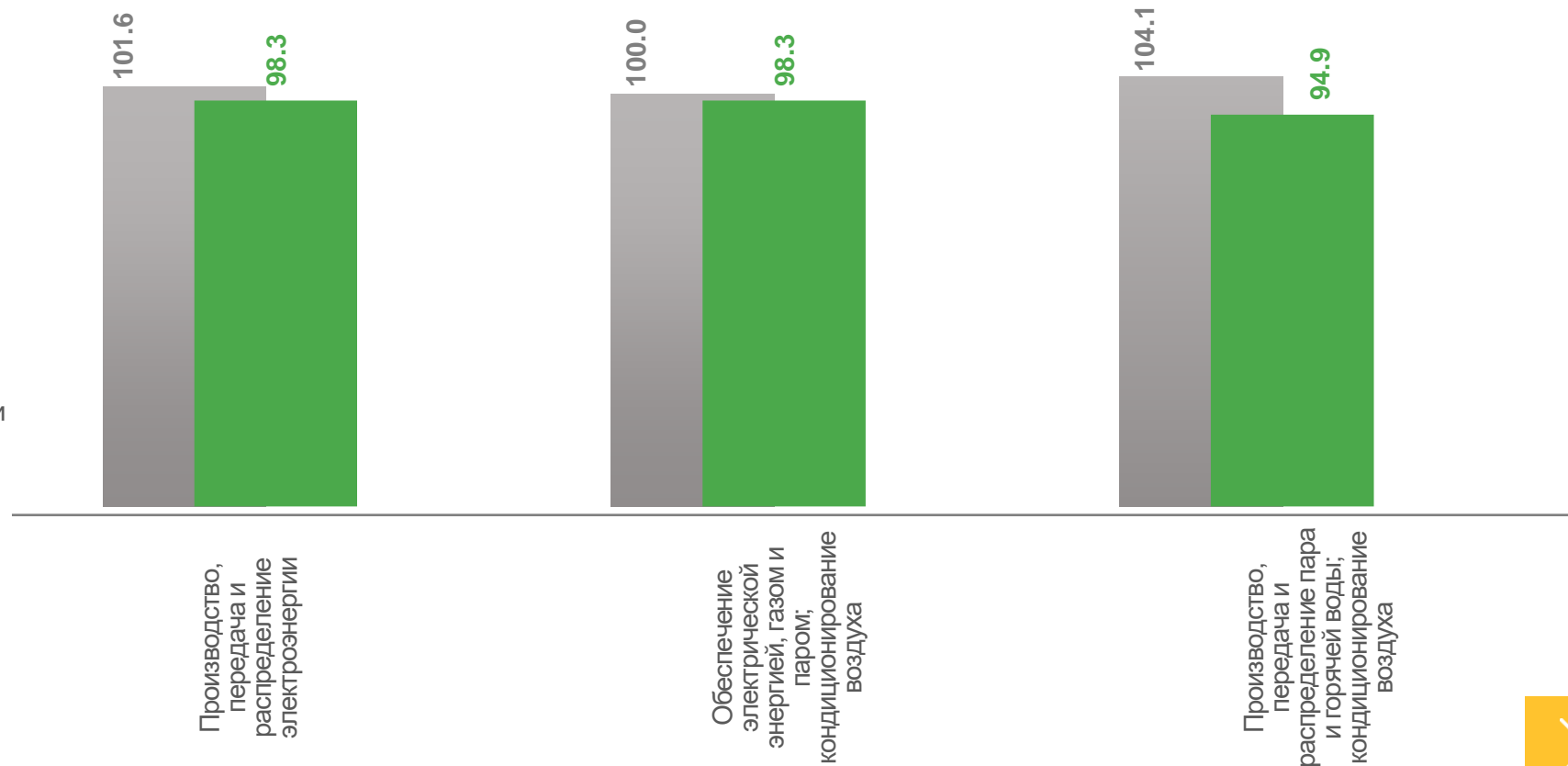
94,9

Производство, передача и распределение электроэнергии



98,3

Производство, передача и распределение пара и горячей воды; кондиционирование воздуха



■ Декабрь 2021г. к ноябрю 2021г

■ Декабрь 2022г. к ноябрю 2022г





ИНДЕКСЫ ЦЕН ПРОИЗВОДИТЕЛЕЙ ПО СУБЪЕКТАМ СКФО

ДЕКАБРЬ 2022 г. В % К ПРЕДЫДУЩЕМУ МЕСЯЦУ

